



# ENCUENTRO PARTICIPATIVO

## CENTRO CÍVICO MESOIRO

JUEVES 19 DE MAYO



## Introducción

En el presente documento se recogen los principales resultados obtenidos en el Encuentro Participativo celebrado en el Centro Cívico Mesoiro el jueves 19 de mayo en el marco de la elaboración de la Agenda Urbana 2030 del Ayuntamiento de A Coruña. Este evento tenía como finalidad contribuir al diseño colectivo y colaborativo de la Agenda, de forma que se puedan identificar los retos y necesidades actuales y a futuro con los que se encuentra el municipio, así como recoger las propuestas y soluciones que se entienden, por parte de la ciudadanía, como prioritarias para ser incluidas en este documento estratégico.

## Participación

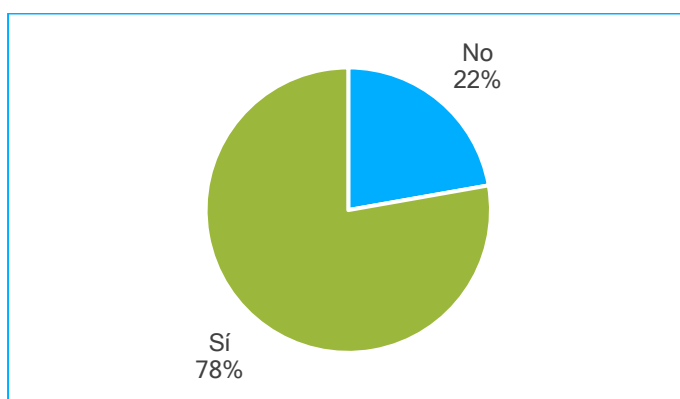
En la siguiente tabla se contempla el número de personas inscritas al encuentro y el número de asistentes finalmente al mismo.

*Tabla 1. Número de personas inscritas y asistentes al encuentro*

N	Indicador	Resultado
1	Número de personas inscritas	25
2	Número de personas asistentes	18

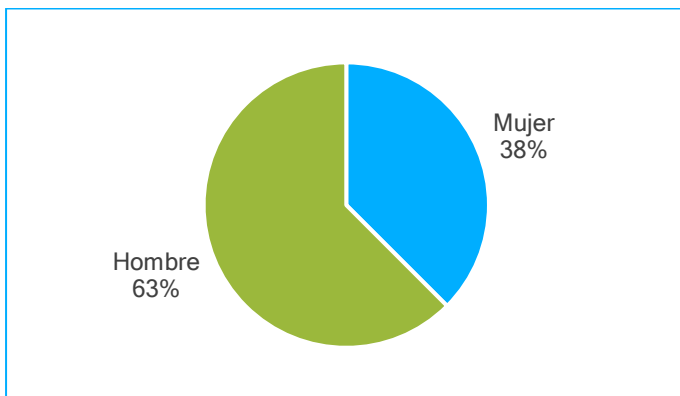
De las 18 personas participantes, en torno a tres cuartas partes asistieron en representación de una entidad, mientras que tan solo 4 no pertenecían a ninguna organización.

*Gráfico 1. Participantes en el encuentro según pertenencia a entidades*



En la primera acción participativa tomaron parte 16 de las personas asistentes. Atendiendo al sexo, en torno a dos terceras partes de estas personas eran hombres y las mujeres representaron un 38%.

Gráfico 2. Participantes en el encuentro según sexo



Respecto a la edad, destaca el grupo de edad comprendido entre los 46 y 60 años, que supone casi la mitad de las personas participantes. También alcanzan una participación considerable los grupos de entre 30 y 45 y de más de 60 años. Cabe destacar que no participaron personas menores de 30 años.

Gráfico 3. Participantes en el encuentro según rango de edad

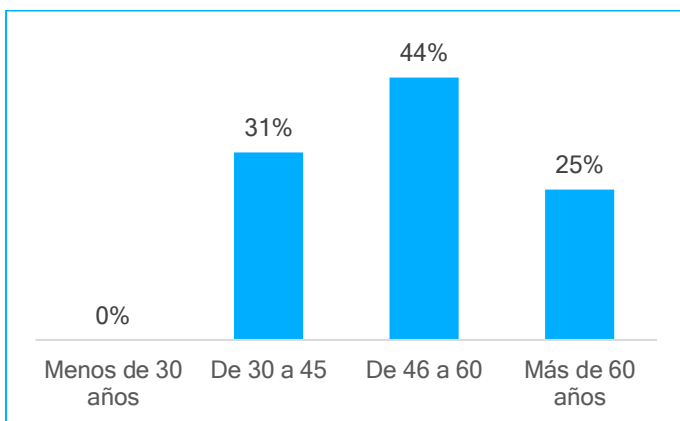
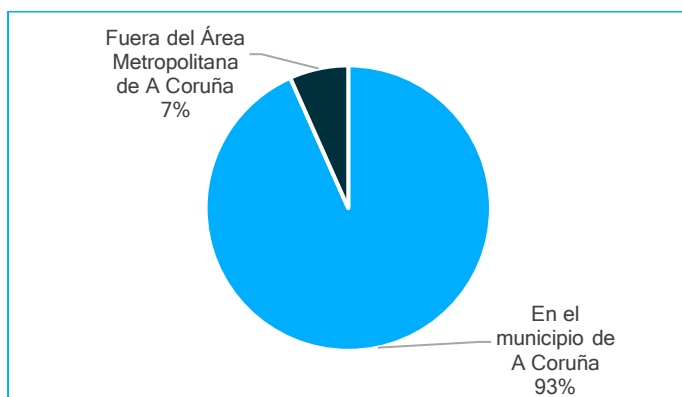


Imagen 1. Dinámica de debate durante el encuentro celebrado en el Centro Cívico Mesoiro



Por último, más del 90% de las personas participantes son residentes en el municipio de A Coruña y tan solo una de ellas reside fuera del Área Metropolitana de A Coruña.

Gráfico 4. Participantes en el encuentro según municipio de residencia



| 3

## Ideas fuerza

A partir de las diferentes dinámicas participativas llevadas a cabo, se detectaron los siguientes retos y problemáticas principales, así como las propuestas y soluciones que se recogen en la tabla que se muestra a continuación.

Tabla 2. Principales retos y problemáticas, y propuestas y soluciones identificados

Retos y problemáticas	Propuestas y soluciones
<ul style="list-style-type: none"> <li>▪ Gestión de residuos ineficiente debido a la falta de plantas de reciclaje y de iniciativas de reutilización</li> <li>▪ Dificultades para la consecución de un modelo de movilidad sostenible, en especial derivada de una planificación obsoleta de las líneas y frecuencias de transporte público</li> <li>▪ Modelo económico centrada en el sector servicios y con un proceso de debilitamiento del sector industrial</li> <li>▪ Oferta de actividades socioculturales y de ocio insuficiente y con una distribución territorial no equilibrada</li> </ul>	<ul style="list-style-type: none"> <li>▪ Apostar por formas de gestión de residuos que favorezcan la reutilización y generación de subproductos (como sería el compost)</li> <li>▪ Fomentar la movilidad sostenible, por ejemplo, aumentando y rediseñando las líneas de transporte público</li> <li>▪ Aumentar los espacios con vegetación y proteger el medio natural, apostando por la protección de especies autóctonas</li> <li>▪ Impulsar la industria local, especialmente a través del sector de las Tecnologías de la Información y Comunicación</li> <li>▪ Garantizar el acceso a la vivienda apostando por fórmulas de vivienda social</li> </ul>