



# ENCUENTRO PARTICIPATIVO

## CENTRO CÍVICO LABAÑOU

VIERNES 20 DE MAYO



## Introducción

En el presente documento se recogen los principales resultados obtenidos en el Encuentro Participativo celebrado en el Centro Cívico Labañou el viernes 20 de mayo en el marco de la elaboración de la Agenda Urbana 2030 del Ayuntamiento de A Coruña. Este evento tenía como finalidad contribuir al diseño colectivo y colaborativo de la Agenda, de forma que se puedan identificar los retos y necesidades actuales y a futuro con los que se encuentra el municipio, así como recoger las propuestas y soluciones que se entienden, por parte de la ciudadanía, como prioritarias para ser incluidas en este documento estratégico.

## Participación

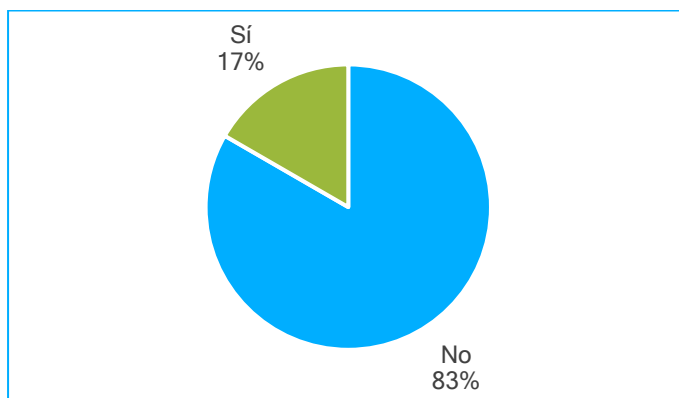
En la siguiente tabla se contempla el número de personas inscritas al encuentro y el número de asistentes finalmente al mismo.

*Tabla 1. Número de personas inscritas y asistentes al encuentro*

N	Indicador	Resultado
1	Número de personas inscritas	8
2	Número de personas asistentes	6

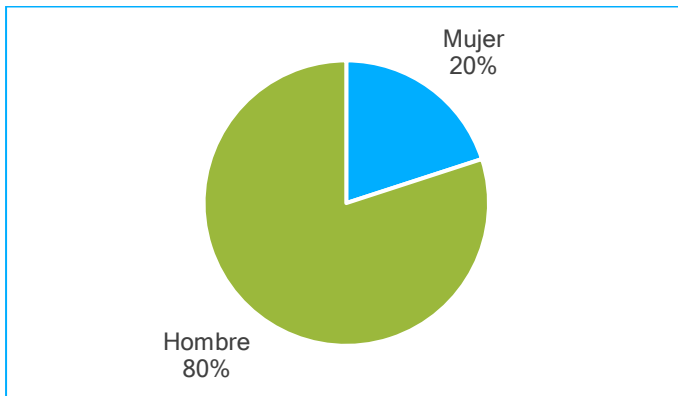
De las 6 personas asistentes, 5 de ellas (lo que supone un 83%) participaron a título individual, mientras que una lo hizo en representación de una entidad.

*Gráfico 1. Participantes en el encuentro según pertenencia a entidades*



En la primera dinámica participativa tomaron parte 5 de las personas asistentes. Respecto al sexo, un 80% (es decir, 4 personas) eran hombres, mientras que una de ellas era mujer.

Gráfico 2. Participantes en el encuentro según sexo



| 2

La distribución por edad de los participantes fue diversa, contando con personas de los 4 grupos de edad. El grupo de edad de 30 a 45 años fue el que obtuvo una mayor representación, con dos personas.

Gráfico 3. Participantes en el encuentro según rango de edad

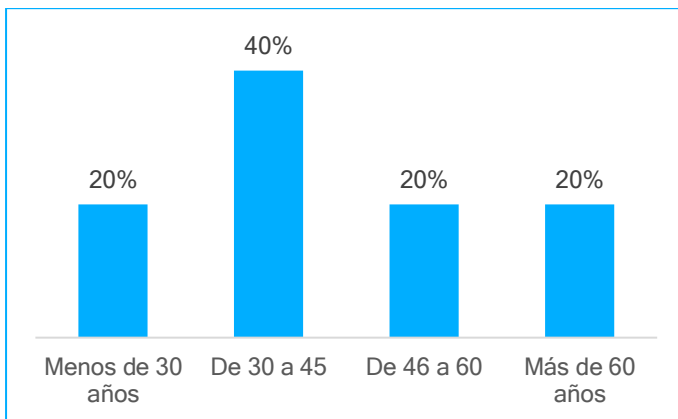
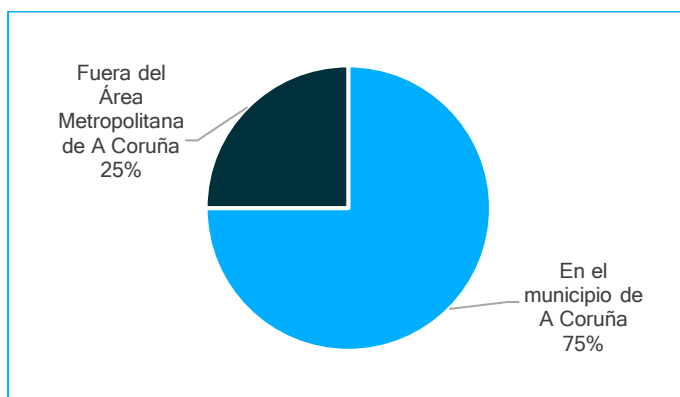


Imagen 1. Dinámica de debate durante el encuentro celebrado en el Centro Cívico Labañou



Por último, los residentes en el municipio de A Coruña fueron la mayoría de participantes, aunque también se contó con una persona asistente de fuera del Área Metropolitana de A Coruña.

Gráfico 4. Participantes en el encuentro según municipio de residencia



| 3

## Ideas fuerza

A partir de las diferentes dinámicas participativas llevadas a cabo, se detectaron los siguientes retos y problemáticas principales, así como las propuestas y soluciones que se recogen en la tabla que se muestra a continuación.

Tabla 2. Principales retos y problemáticas, y propuestas y soluciones identificados

Retos y problemáticas	Propuestas y soluciones
<ul style="list-style-type: none"> <li>Modelo de consumo y gestión de residuos medioambientalmente insostenibles debido a la falta de concienciación ambiental</li> <li>Dificultad de acceso a la vivienda debido a los altos precios para la compra y el alquiler y a la insuficiencia de vivienda social</li> <li>Dificultades para la movilidad sostenible, en especial relacionadas con las insuficiencias del transporte público, tanto urbano como metropolitano (horarios, frecuencias, líneas...)</li> <li>Modelo territorial desigual que dificulta la vida social y económica en los barrios (falta de servicios, de comercio, de alternativas de ocio, etc.)</li> </ul>	<ul style="list-style-type: none"> <li>Apostar por políticas activas de reciclaje y por un modelo de gestión de los residuos basado en la reutilización</li> <li>Fomentar la educación ambiental con campañas de concienciación sobre consumo responsable y eficiencia energética</li> <li>Fomentar la movilidad sostenible, especialmente rediseñando un transporte público (urbano y metropolitano) adecuado a las necesidades de desplazamiento y apostando por la movilidad marítima</li> <li>Garantizar el acceso a la vivienda mediante la creación de un parque público de viviendas y la dotación de ayudas para el pago del alquiler</li> </ul>