



ENCUENTRO PARTICIPATIVO

CENTRO CÍVICO ARTESANOS

MIÉRCOLES 1 DE JUNIO



Introducción

En el presente documento se recogen los principales resultados obtenidos en el Encuentro Participativo celebrado en el Centro Cívico Artesanos el miércoles 1 de junio en el marco de la elaboración de la Agenda Urbana 2030 del Ayuntamiento de A Coruña. Este evento tenía como finalidad contribuir al diseño colectivo y colaborativo de la Agenda, de forma que se puedan identificar los retos y necesidades actuales y a futuro con los que se encuentra el municipio, así como recoger las propuestas y soluciones que se entienden, por parte de la ciudadanía, como prioritarias para ser incluidas en este documento estratégico.

Participación

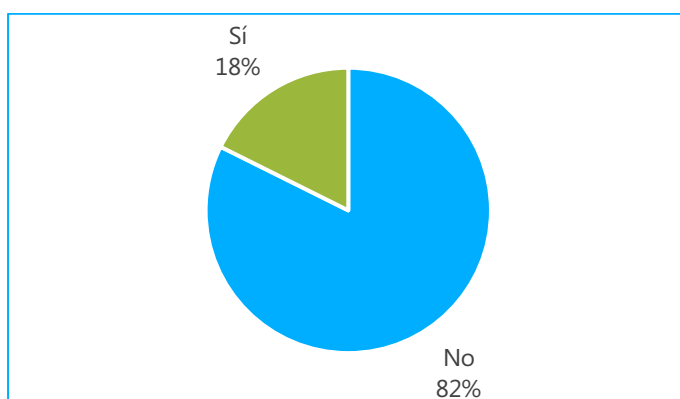
En la siguiente tabla se contempla el número de personas inscritas al encuentro y el número de asistentes finalmente al mismo.

Tabla 1. Número de personas inscritas y asistentes al encuentro

N	Indicador	Resultado
1	Número de personas inscritas	21
2	Número de personas asistentes	17

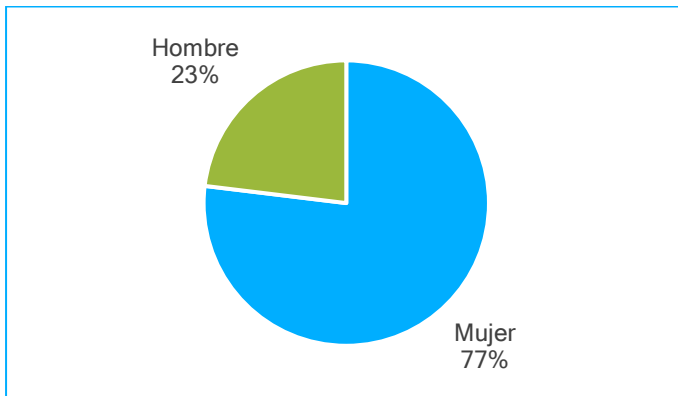
De las 17 personas asistentes, más de un 80% no pertenecían a ninguna entidad u organización, tratándose de uno de los encuentros en los que las personas que representan a entidades suponen un porcentaje menor (exactamente, un 18%)

Gráfico 1. Participantes en el encuentro según pertenencia a entidades



En la primera dinámica participativa, tomaron parte 13 de las personas asistentes, de las cuales en torno a tres cuartas partes eran mujeres.

Gráfico 2. Participantes en el encuentro según sexo



| 2

Por edad, se puede apreciar una mayor participación por parte de los grupos de mayor edad. En este sentido, los mayores de 60 años supusieron más de la mitad de las personas participantes, y otro 38%

Gráfico 3. Participantes en el encuentro según rango de edad

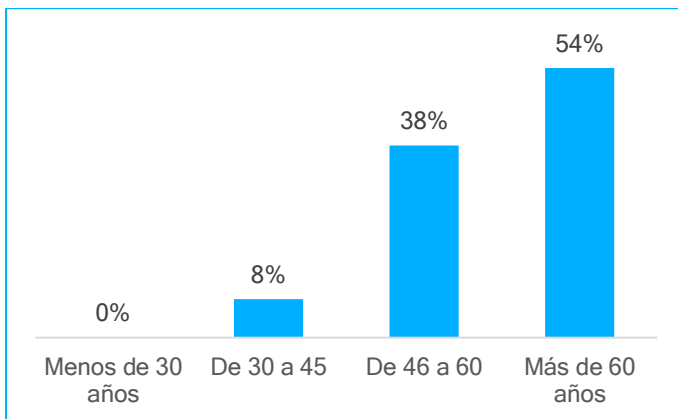
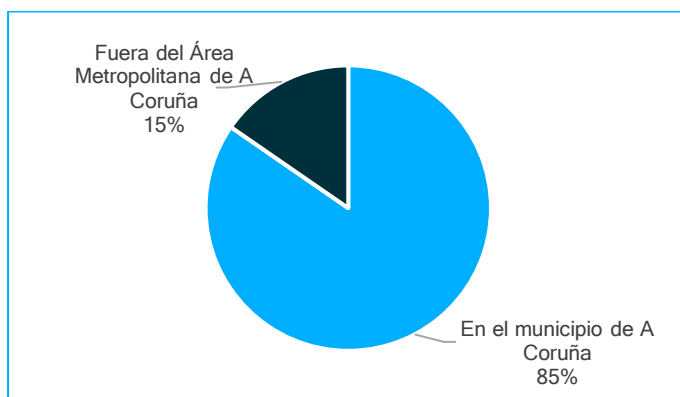


Imagen 1. Dinámica de debate durante el encuentro celebrado en el Centro Cívico Artesanos



Por municipio de residencia, destacan con un 85% sobre el total las personas residentes en el municipio de A Coruña. El 15% restante se corresponde con residentes fuera del área metropolitana de A Coruña.

Gráfico 4. Participantes en el encuentro según municipio de residencia



| 3

Ideas fuerza

A partir de las diferentes dinámicas participativas llevadas a cabo, se detectaron los siguientes retos y problemáticas principales, así como las propuestas y soluciones que se recogen en la tabla que se muestra a continuación.

Tabla 2. Principales retos y problemáticas, y propuestas y soluciones identificados

Retos y problemáticas	Propuestas y soluciones
<ul style="list-style-type: none"> Modelo energético con dificultades de acceso (con precios no asequibles y dificultades al autoabastecimiento) y falta de eficiencia energética Dificultad de acceso a la vivienda por los altos precios de alquiler y compra Modelo de consumo con tendencia a la desaparición del comercio local de proximidad y traslado a grandes áreas comerciales Dificultades de acceso a los servicios públicos debido a la existencia de trámites administrativos complejos y a la presencia de un lenguaje técnico difícil de comprender para la ciudadanía Falta de espacios y apoyo para la realización de actividades socioculturales 	<ul style="list-style-type: none"> Facilitar el acceso a la energía mediante la creación de una empresa energética municipal y ayudas al autoabastecimiento, y fomentar la eficiencia energética en edificios Fomentar una gestión de los residuos eficiente mediante un aumento del reciclaje y el apoyo a iniciativas de economía circular Favorecer el acceso a la vivienda mediante la promoción de cooperativas de vivienda y de alquileres sociales, así como la apuesta por la rehabilitación de edificios existentes Fomentar el comercio de proximidad y el consumo de producto de km.0, así como de la economía circular Dotar de espacios adecuados para la realización de actividades socioculturales y deportivas, así como impulsar programas que apoyen iniciativas socioculturales